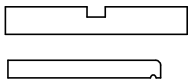
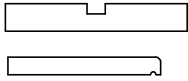











TABULKA OSTATNÍCH VÝROBKŮ

OZN.	SCHÉMA	ROZMĚR (MM)	POPIS	POČET KS					POZNÁMKA
				1.NP	2.NP	3.NP	STR.	CELK	
42/O		DL = 2050 MM Š = 480 MM TL. 50 MM	VNITŘNÍ PLASTOVÝ PARAPET. PROVEDENÍ A BAREVNOST SHODNÁ VE VAZBĚ NA DODÁVKU OKNA. OSAZEN DO PŮVODNÍHO OSTĚNÍ SE ZAPUŠTĚNÍM BOČNÍCH HRAN. PŘESAH DO INTERIERU MIN 30 MM. BAREVNÝ ODSŤÍN BÍLÝ-SHODNÝ S OKNEM.	—	1	1	—	2	VČETNĚ ÚPRAVY STÁV. OSTĚNÍ. POD PARAPETEM BUDE MEZERA NÁLEŽITĚ UTĚSNĚNA. PO OBVODU BUDOU PARAPETY SYSTÉMOVĚ ZALIŠTOVÁNY A UTĚSNĚNY SILIKONEM.
43/O		DL = 2050 MM Š = 520 MM TL. 50 MM	VNITŘNÍ PLASTOVÝ PARAPET. PROVEDENÍ A BAREVNOST SHODNÁ VE VAZBĚ NA DODÁVKU OKNA. OSAZEN DO PŮVODNÍHO OSTĚNÍ SE ZAPUŠTĚNÍM BOČNÍCH HRAN. PŘESAH DO INTERIERU MIN 30 MM. BAREVNÝ ODSŤÍN BÍLÝ-SHODNÝ S OKNEM.	—	7	—	—	7	VČETNĚ ÚPRAVY STÁV. OSTĚNÍ. POD PARAPETEM BUDE MEZERA NÁLEŽITĚ UTĚSNĚNA. PO OBVODU BUDOU PARAPETY SYSTÉMOVĚ ZALIŠTOVÁNY A UTĚSNĚNY SILIKONEM.
44/O		DL = 450 MM Š = 580 MM TL. 50 MM	VNITŘNÍ PLASTOVÝ PARAPET. PROVEDENÍ A BAREVNOST SHODNÁ VE VAZBĚ NA DODÁVKU OKNA. OSAZEN DO PŮVODNÍHO OSTĚNÍ SE ZAPUŠTĚNÍM BOČNÍCH HRAN. PŘESAH DO INTERIERU MIN 30 MM. BAREVNÝ ODSŤÍN BÍLÝ-SHODNÝ S OKNEM.	5	5	5	—	15	VČETNĚ ÚPRAVY STÁV. OSTĚNÍ. POD PARAPETEM BUDE MEZERA NÁLEŽITĚ UTĚSNĚNA. PO OBVODU BUDOU PARAPETY SYSTÉMOVĚ ZALIŠTOVÁNY A UTĚSNĚNY SILIKONEM.
45/O		DL = 450 MM Š = 350 MM TL. 50 MM	VNITŘNÍ PLASTOVÝ PARAPET. PROVEDENÍ A BAREVNOST SHODNÁ VE VAZBĚ NA DODÁVKU OKNA. OSAZEN DO PŮVODNÍHO OSTĚNÍ SE ZAPUŠTĚNÍM BOČNÍCH HRAN. PŘESAH DO INTERIERU MIN 30 MM. BAREVNÝ ODSŤÍN BÍLÝ-SHODNÝ S OKNEM.	—	16	—	—	16	VČETNĚ ÚPRAVY STÁV. OSTĚNÍ. POD PARAPETEM BUDE MEZERA NÁLEŽITĚ UTĚSNĚNA. PO OBVODU BUDOU PARAPETY SYSTÉMOVĚ ZALIŠTOVÁNY A UTĚSNĚNY SILIKONEM.
46/O		DL = 1450 MM DL = 2700 MM DL = 1900 MM CELKEM 7,6 M Š = 350 MM TL. 50 MM	VNITŘNÍ PLASTOVÝ PARAPET. PROVEDENÍ A BAREVNOST SHODNÁ VE VAZBĚ NA DODÁVKU OKNA. OSAZEN DO PŮVODNÍHO OSTĚNÍ SE ZAPUŠTĚNÍM BOČNÍCH HRAN. PŘESAH DO INTERIERU MIN 30 MM. BAREVNÝ ODSŤÍN BÍLÝ-SHODNÝ S OKNEM.	—	—	2(4.N.P.)	2	sb	VČETNĚ ÚPRAVY STÁV. OSTĚNÍ. POD PARAPETEM BUDE MEZERA NÁLEŽITĚ UTĚSNĚNA. PO OBVODU BUDOU PARAPETY SYSTÉMOVĚ ZALIŠTOVÁNY A UTĚSNĚNY SILIKONEM.
47/O		Š=500 MM PR 1800 MM	VNITŘNÍ OBLOUKOVÝ PARAPET – ÚPRAVA. ÚPRAVA PROVEDENA PO VYROVNÁNÍ PODKLADU EPOXIDOVOU STĚRKOU.	—	—	1(4.N.P.)	1		VČETNĚ ÚPRAVY STÁV. OSTĚNÍ. POD PARAPETEM BUDE MEZERA NÁLEŽITĚ UTĚSNĚNA. PO OBVODU BUDOU PARAPETY SYSTÉMOVĚ ZALIŠTOVÁNY A UTĚSNĚNY SILIKONEM.
48/O		DL MIN= 950 MM DL MAX= 1050 MM Š = 580 MM TL. 50 MM	VNITŘNÍ PLASTOVÝ PARAPET KÓNICÝ DO ZAOBLENÉ STĚNY. PROVEDENÍ A BAREVNOST SHODNÁ VE VAZBĚ NA DODÁVKU OKNA. OSAZEN DO PŮVODNÍHO OSTĚNÍ SE ZAPUŠTĚNÍM BOČNÍCH HRAN. PŘESAH DO INTERIERU MIN 30 MM. BAREVNÝ ODSŤÍN BÍLÝ-SHODNÝ S OKNEM.	16	—	—		16	VČETNĚ ÚPRAVY STÁV. OSTĚNÍ. POD PARAPETEM BUDE MEZERA NÁLEŽITĚ UTĚSNĚNA. PO OBVODU BUDOU PARAPETY SYSTÉMOVĚ ZALIŠTOVÁNY A UTĚSNĚNY SILIKONEM.
49/O		DL 2000 MM Š = 150 MM TL. 50 MM	VNITŘNÍ PLASTOVÝ PARAPET SOKLU. PROVEDENÍ A BAREVNOST SHODNÁ VE VAZBĚ NA DODÁVKU OKNA. OSAZEN DO PŮVODNÍHO OSTĚNÍ SE ZAPUŠTĚNÍM BOČNÍCH HRAN. PŘESAH DO INTERIERU MIN 30 MM. BAREVNÝ ODSŤÍN BÍLÝ-SHODNÝ S OKNEM.	2	—	—		2	VČETNĚ ÚPRAVY STÁV. OSTĚNÍ. POD PARAPETEM BUDE MEZERA NÁLEŽITĚ UTĚSNĚNA. PO OBVODU BUDOU PARAPETY SYSTÉMOVĚ ZALIŠTOVÁNY A UTĚSNĚNY SILIKONEM.
50/O		200 x300 MM TL= 150 MM	UTĚSNĚNÍ PROVĚTRÁVACÍHO OTVORU DVOUPLÁŠŤOVÉ STŘECHY PĚNOVÝM POLYSTYRENEM TL. CCA 150 MM VČETNĚ DEMONTÁŽE MŘÍŽKY A UTĚSNĚNÍ OBVODU OTVORU PUR PĚNOU S PŘEBROUŠENÍM.	76	—	—		76	VČETNĚ ÚPRAVY STÁV. OSTĚNÍ. POD PARAPETEM BUDE MEZERA NÁLEŽITĚ UTĚSNĚNA. PO OBVODU BUDOU PARAPETY SYSTÉMOVĚ ZALIŠTOVÁNY A UTĚSNĚNY SILIKONEM.
51/O		PR=110 MM V= 4000 MM V= 2000 MM	POSUN LITINOVÉ ČÁSTI DEŠŤOVÉHO SVODU. VČETNĚ NOVÉHO NÁTĚRU PO PROVEDENÝCH PRACÍCH. BAREVNÝ ODSŤÍN SYNTETICKÉHO NÁTĚRU MODRÝ. UTĚSNĚNÍ, UKOTVENÍ.	7 5	— —	— —		7 5	VČETNĚ ÚPRAVY STÁV. NÁPOJENÍ NA LEŽATOU KANALIZACI, OPRAVU A DOPLNĚNÍ BETONOVÉ ZÁMKOVÉ DLAŽBY.
52/O		DL = 1000 MM Š = 250 MM TL. 40 MM	VENKOVNÍ PRAH ŽULOVÝ	14				14	ULOŽEN DO LEPIDLA NA BETONOVOU MAZANINU

* SKUTEČNÉ ROZMĚRY A POČTY KUSŮ JEDNOTLIVÝCH VÝROBKŮ JE NUTNÉ PŘED VÝROBOU OVĚŘIT NA STAVBĚ !!